



## Benutzerhandbuch für Teilnehmer

Vielen Dank, dass Sie Teil der Tourboss®-Community sind!

Wir möchten, dass dies die beste Road-Touring- und Rally-Software der Welt wird, daher freuen wir uns über Ihr Feedback ...

Weitere Informationen finden Sie unter: [www.tourboss.app](http://www.tourboss.app)

Vielen Dank,  
Steve Pizzati & Adrian Kinderis – Gründer, Tourboss



## Herunterladen und Registrieren.

Laden Sie Tourboss zunächst aus einem der App Stores herunter...



Sie können auch auf den App Store-Link unten in der Einladungs-E-Mail klicken.


The screenshot shows an email invitation from Tourboss. At the top is the Tourboss logo. Below it is a photograph of a large, ornate castle with multiple towers and spires, set in a wooded area. The text of the email reads: 'Hallo Steve Pizzati, Sie wurden eingeladen, an **Schwarzwaldtour** teilzunehmen. Ihr Einladungscode lautet: F62536 Öffne die Tourboss-App, um die Veranstaltung anzusehen und uns mitzuteilen, ob du es schaffen kannst.' At the bottom, there is a call to action: 'Holen Sie sich die Tourboss-App!' followed by two buttons: 'GET IT ON Google Play' and 'Download on the App Store'. A yellow arrow from the text on the left points to the Google Play button.



Driving event software

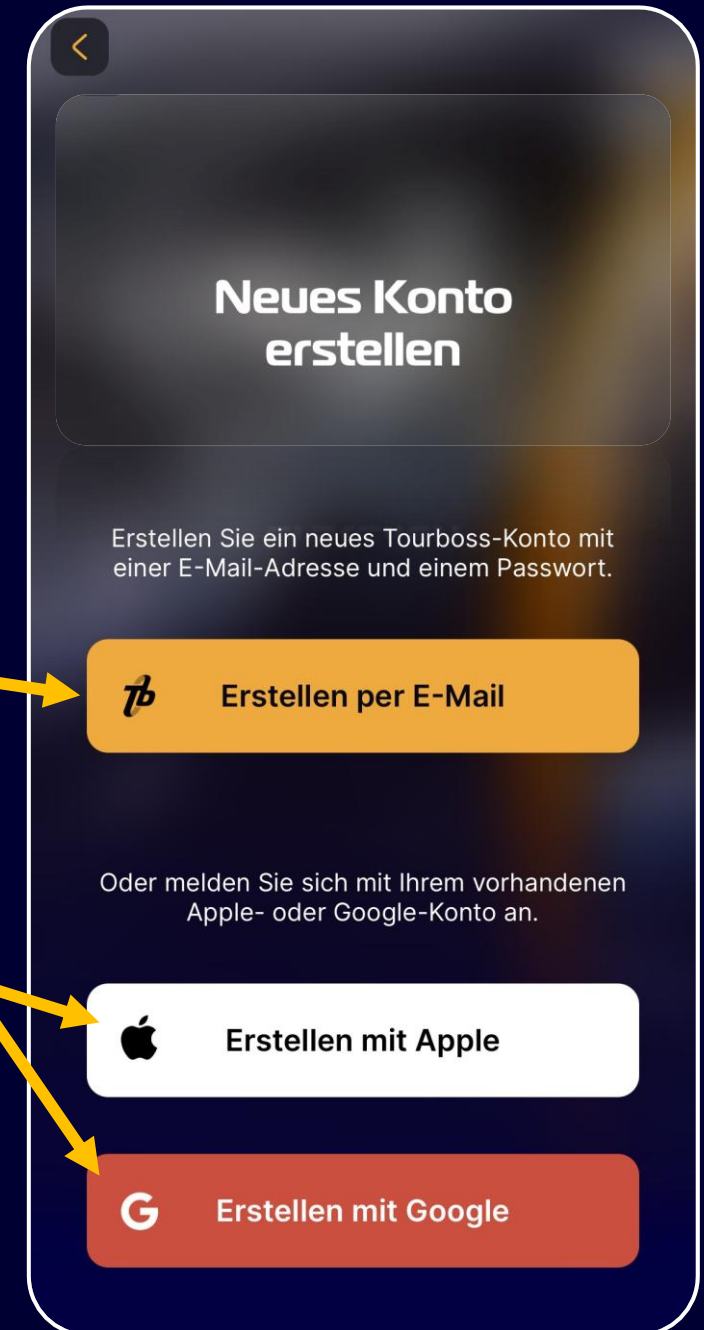
## Herunterladen und Anmelden

Sie müssen einen neuen Tourboss erstellen. Klicken Sie dazu hier...



Sie können ein Konto mit einer E-Mail-Adresse und einem Passwort erstellen. Anschließend müssen Sie jedoch die Ihnen zugesandte E-Mail bestätigen.

Am schnellsten erstellen Sie ein Konto mit Ihrem bestehenden Apple- oder Google-Konto, da dieses bereits verifiziert ist.



## Fehlerbehebung

Das Veranstaltungsteam sollte Sie bereits zur Teilnehmerliste hinzugefügt haben, sodass Sie automatisch die richtige Veranstaltung in Ihrer App haben sollten...

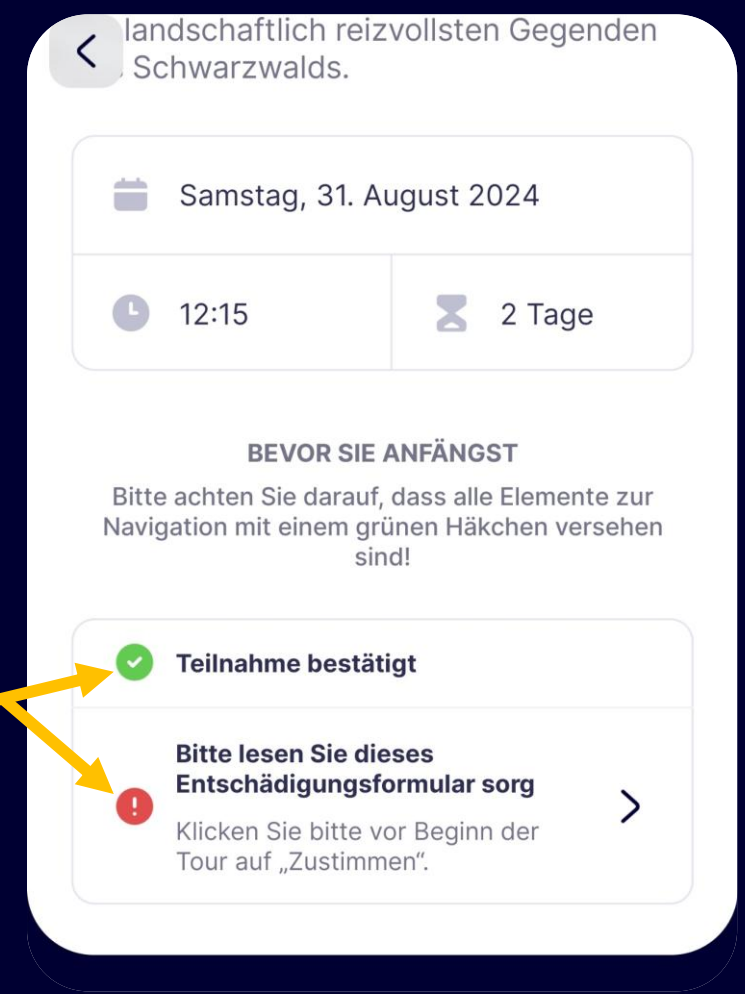
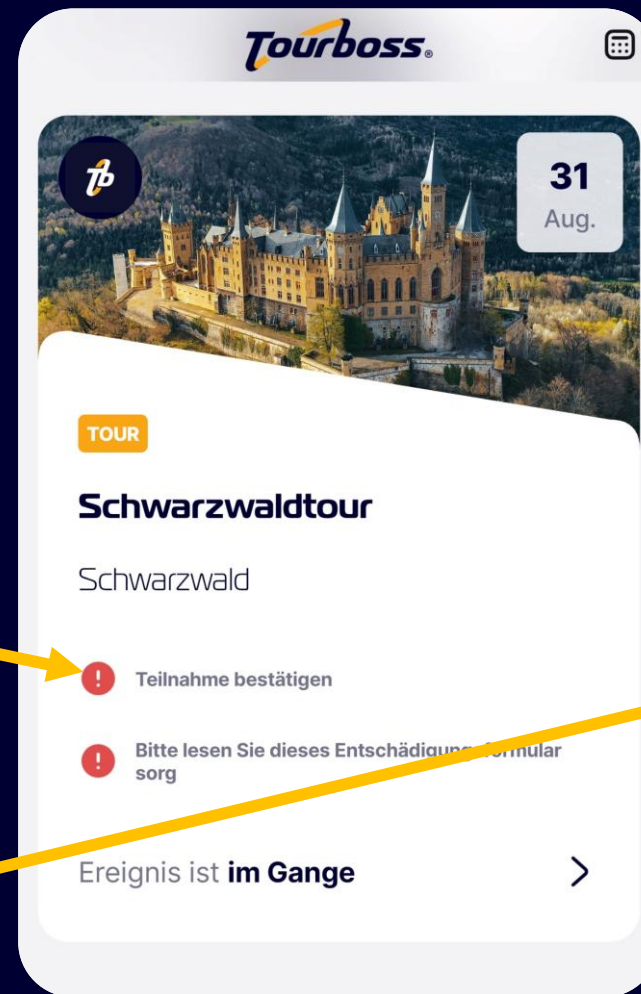
...wenn nicht, überprüfen Sie bitte die Ihnen zugesandte Einladungs-E-Mail und geben Sie sie manuell über das Menü „Einstellungen“ ein.

The image displays three overlapping mobile app screens. The top-left screen shows an email invitation from Tourboss with the subject 'Schwarzwaldtour' and the code 'F6252W'. The top-right screen shows the 'Einstellungen' (Settings) menu with a button 'Einladungscode eingeben'. The bottom-right screen shows the 'EINLADUNGSCODE EINGEBEN' (Enter Invitation Code) screen with a 6-digit input field and an 'EINREICHEN' (Submit) button. A yellow arrow points from the code 'F6252W' in the email to the input field. Red circles highlight the 'Einstellungen' button in the settings menu, the 'Einladungscode eingeben' button in the settings menu, and the input field for the invitation code.

Sie sollten jetzt die Veranstaltung, zu der Sie eingeladen wurden, in der Tourboss®-App sehen.

Bitte stellen Sie sicher, dass Sie Ihre Teilnahme bestätigen, indem Sie auf ALLE roten Ausrufezeichen klicken.

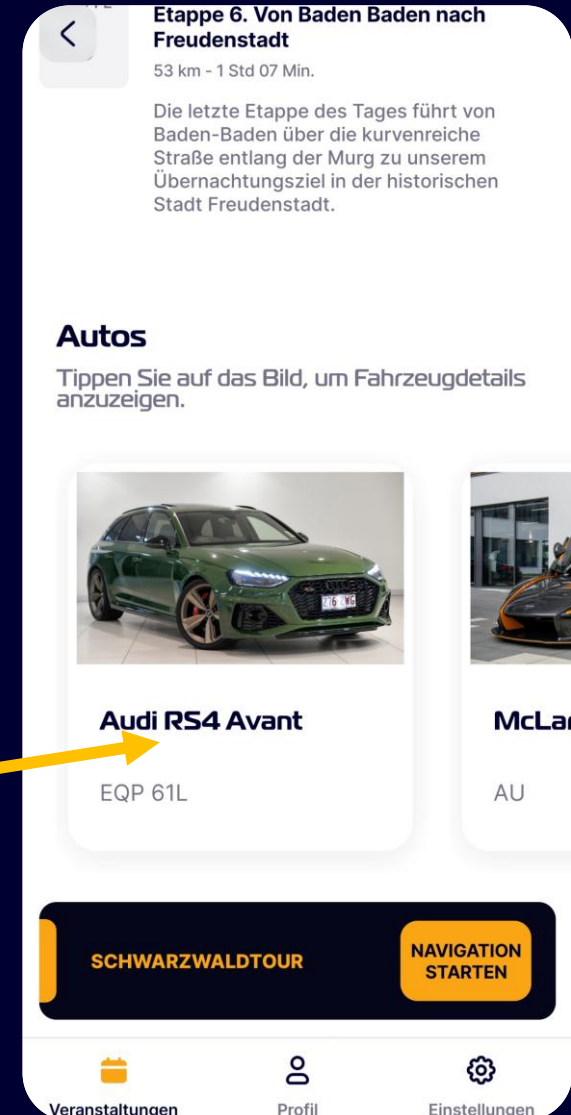
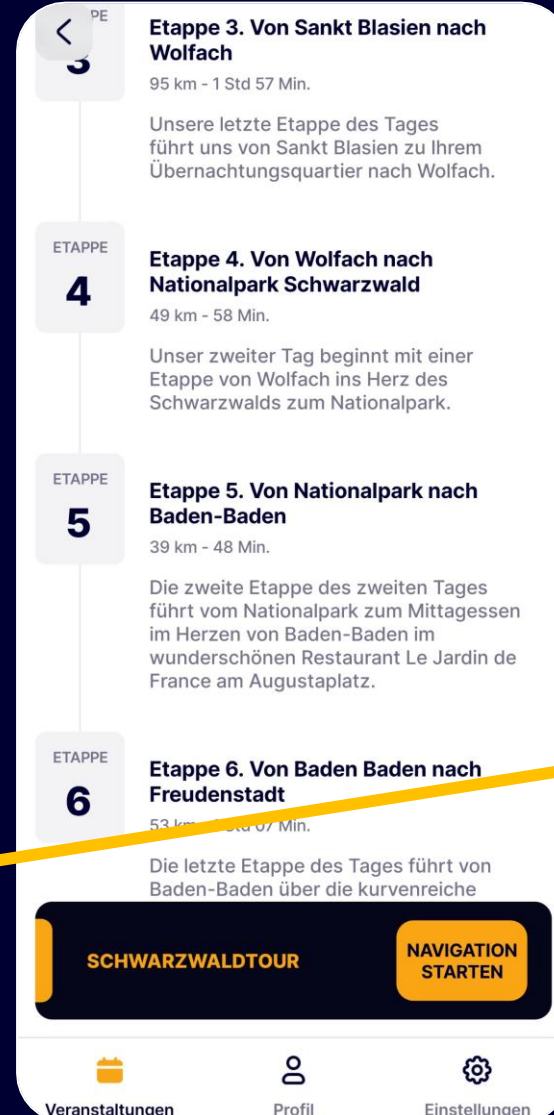
Hinweis: Sie können erst navigieren, wenn alle Markierungen **grün** sind!



Sobald Sie alle **grünen** Häkchen haben, können Sie die gesamte Veranstaltung einschließlich der gesamten geplanten Reiseroute anzeigen.

Um eine Etappe anzuzeigen oder auszuwählen, scrollen Sie einfach nach unten und klicken Sie auf „Etappen“ oder „Anzeigen“.

Wenn bei Ihrer Veranstaltung Probefahrt fahrzeuge angeboten werden, durch Klicken auf diese Fahrzeuginformationen und Broschüren angezeigt.





Driving event software

Wählen Sie die gewünschte Etappe aus und drücken Sie anschließend unten auf die große gelbe Schaltfläche



um zu beginnen.

Um sicherzustellen, dass Sie die richtige Etappe auswählen, wird oben auf jeder abgeschlossenen Etappe die grüne Beschriftung „**Abgeschlossen**“ angezeigt.





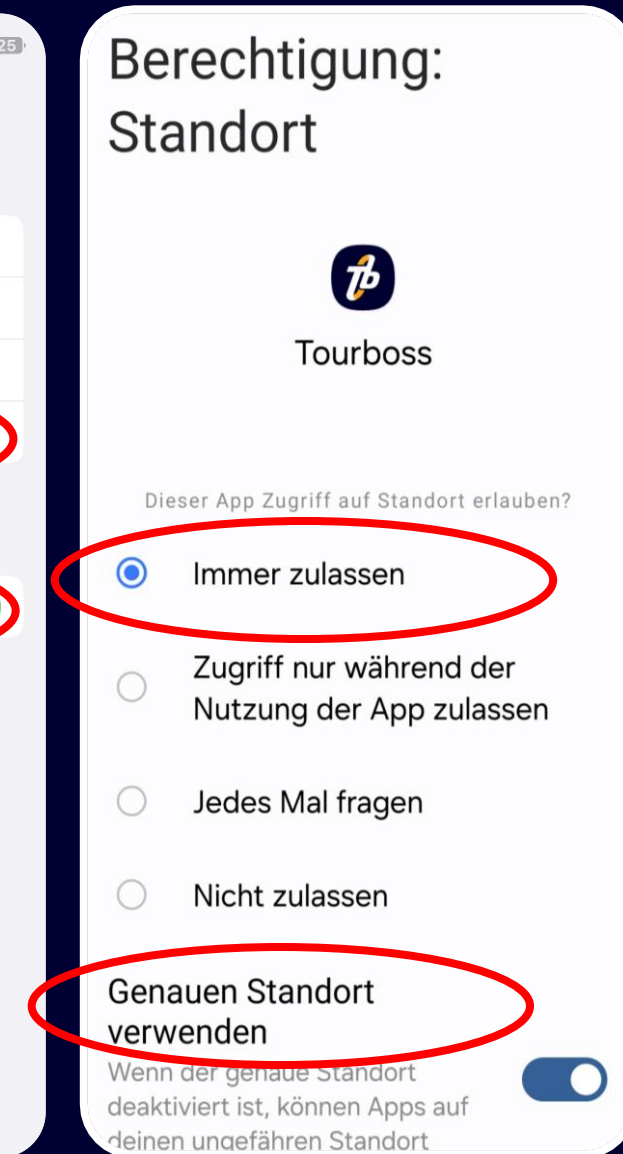
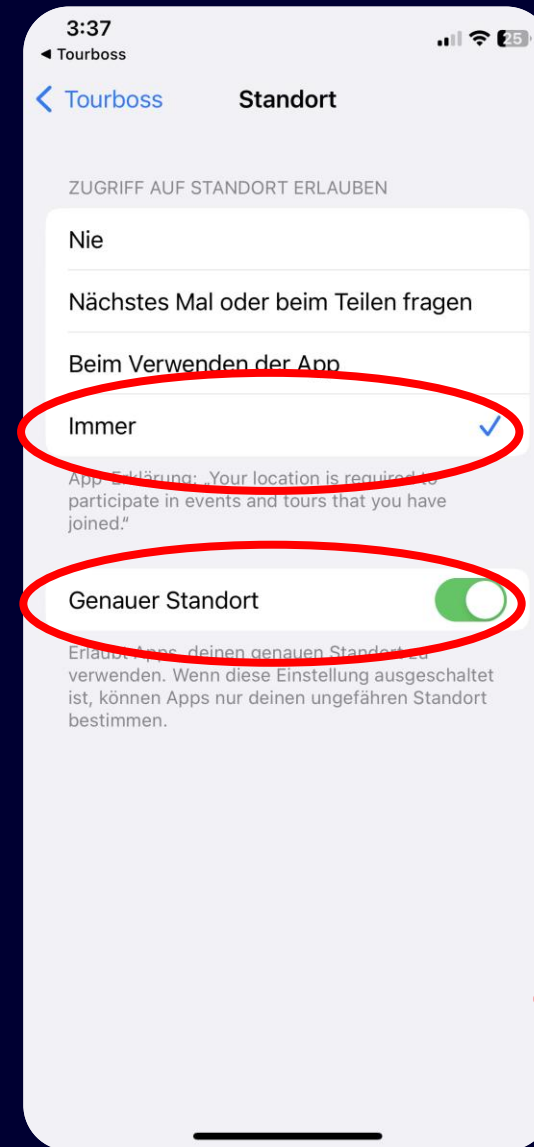
Driving event software

## Herunterladen und Anmelden

Nachdem Sie die App heruntergeladen haben, erlauben Sie bitte alle Anforderungen, einschließlich genauer Standortdaten, Hintergrunddaten und Benachrichtigungen.

Bitte beachten: Der Grund, warum die Standortdienste auf „Immer“ eingestellt sein müssen, besteht darin, dass Tourboss auch dann noch navigieren kann, wenn Sie zu einer anderen App wechseln, Ihr Telefon verwenden, E-Mails abrufen, Spotify verwenden usw.

Ihre Privatsphäre ist uns wichtig, daher verfolgt Tourboss® Ihren Standort NICHT, wenn die App ausgeschaltet ist.



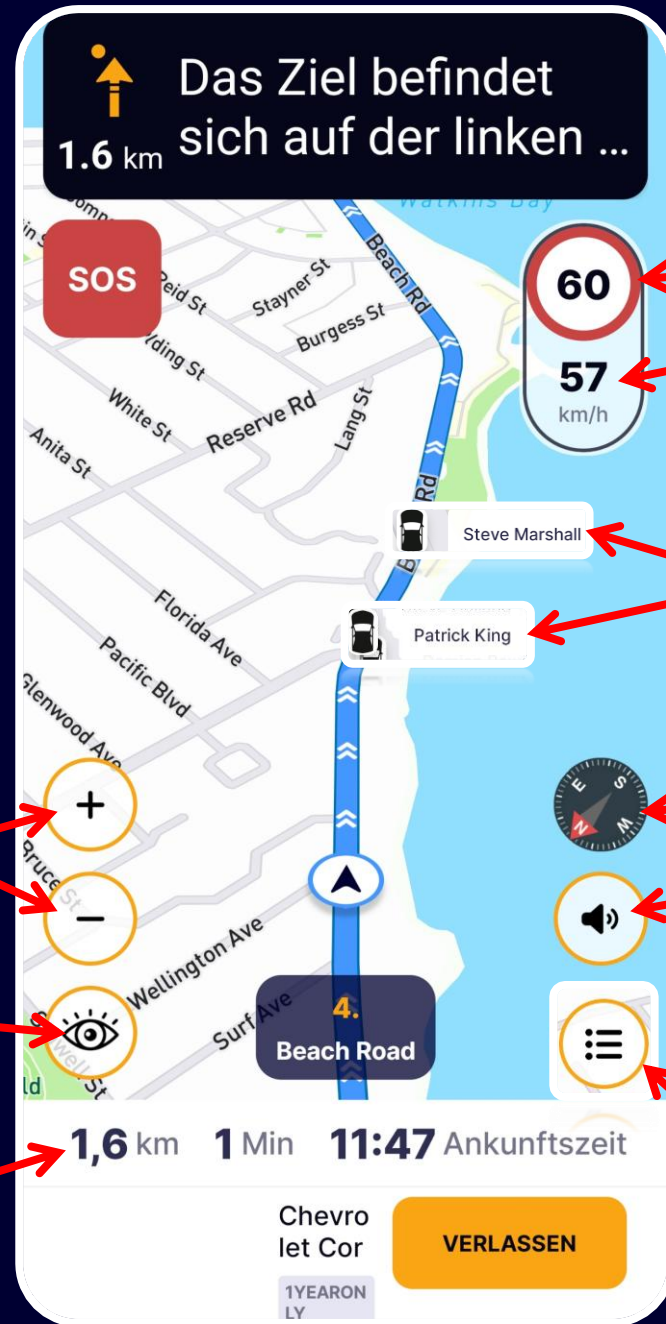


Driving event software

Bitte lassen Sie die App immer laufen, damit Sie sehen können, wo sich der Rest der Gruppe auf der Karte befindet.

Das bedeutet, dass Sie auch LIVE auf dem Kartenbildschirm Informationsaktualisierungen oder Routenänderungen von den Veranstaltern erhalten können.

*NB: Ihre Privatsphäre ist uns wichtig, daher verfolgt Tourboss® Ihren Standort NICHT, wenn die App ausgeschaltet ist.*



Das Ziel befindet sich auf der linken ...  
1.6 km

SOS

60

57 km/h

Steve Marshall

Patrick King

+

-

👁️



1,6 km 1 Min 11:47 Ankunftszeit

Chevrolet Cor  
1YEAR ONLY

VERLASSEN

Zoom

Kartenansicht

Geschätzte Ankunftszeit am Etappenende

Geschwindigkeitsbegrenzung

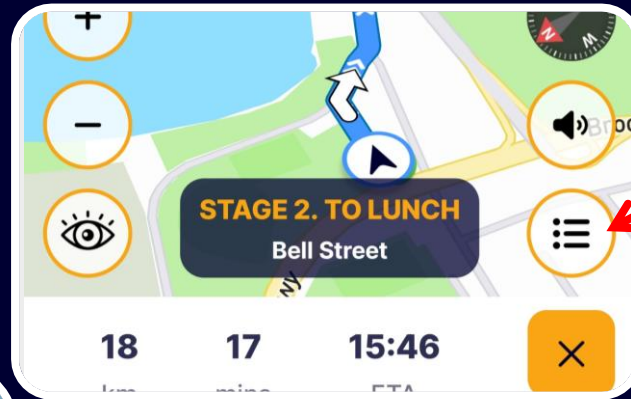
Ihre aktuelle Geschwindigkeit

Andere Teilnehmer

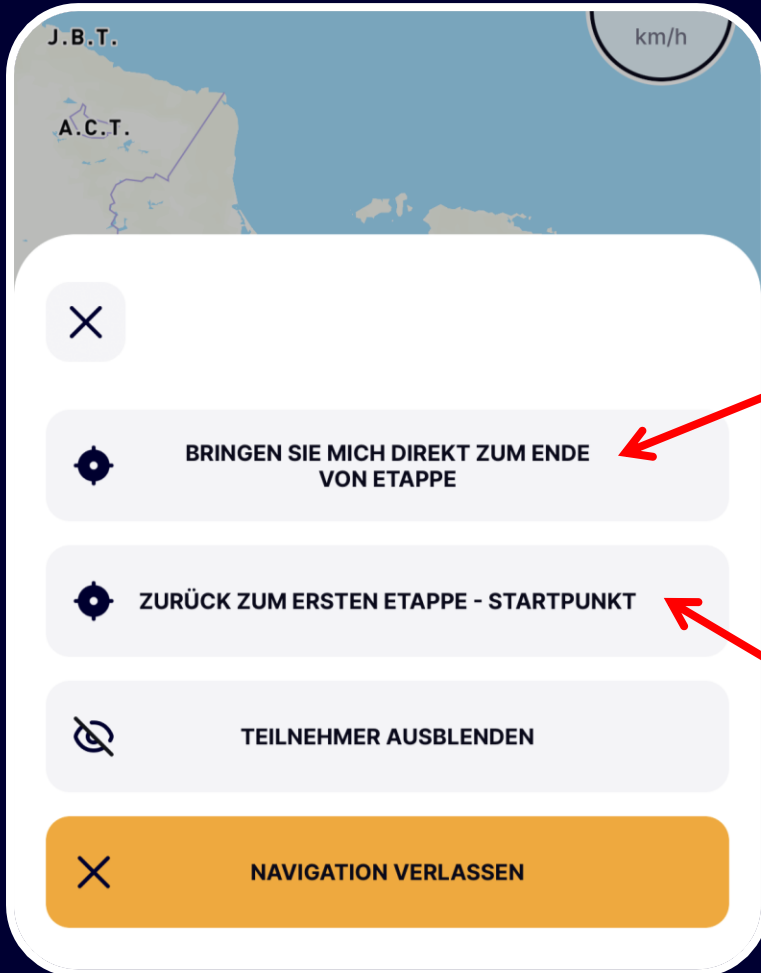
Kompass

Stimme stummschalten

Menü für Zusatzfunktionen



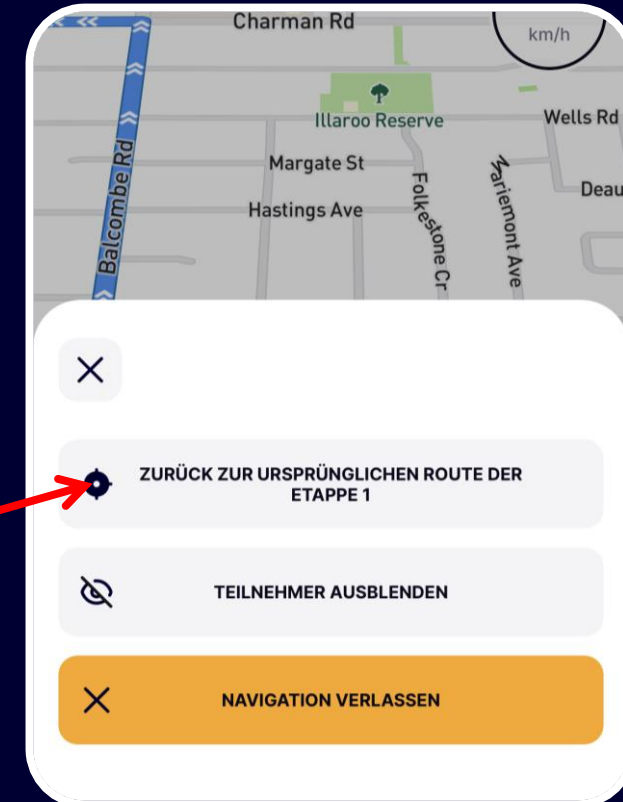
**Zusätzliche Menüfunktionen.**  
Durch Drücken der Menütaste unten rechts auf dem Navigationsbildschirm werden zusätzliche Tourboss-Funktionen aufgerufen.



Damit gelangen Sie auf dem kürzesten Weg direkt zum Ende der aktuellen Etappe. (Praktisch, wenn Sie zu spät kommen)

Damit gelangen Sie direkt wieder „Home“, zum Ausgangspunkt der allerersten Etappe der Tour.

Und wenn Sie versehentlich eine der Abkürzungen ausgewählt haben, können Sie durch Auswahl dieser Option jederzeit zur ursprünglichen Route zurückkehren.





Driving event software

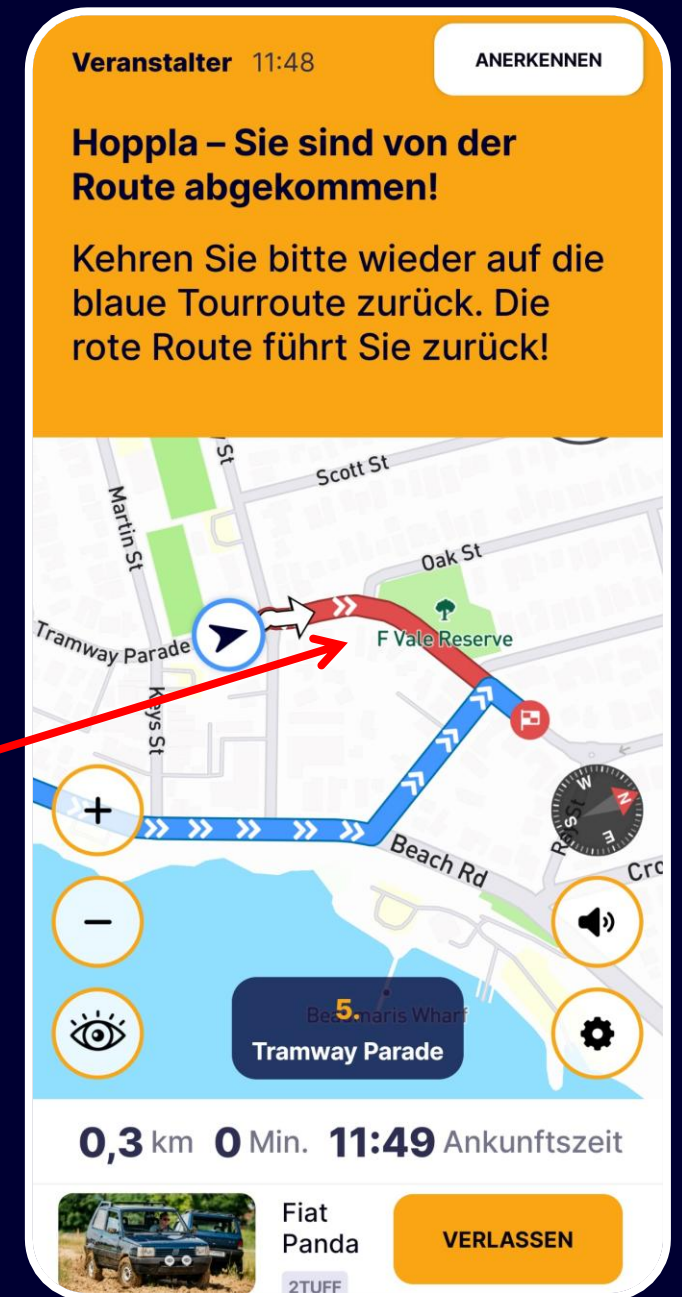
## Route Lock™ und Way Back™.

Als Weltneuheit „sperrt“ Tourboss die von den Organisatoren vorgesehene Route und hält sie für Sie die ganze Zeit sichtbar, selbst wenn Sie eine Abzweigung verpassen.

Sollten Sie jedoch eine Abzweigung verpassen, sendet Ihnen Tourboss diese Nachricht und zeichnet eine Lösung zurück zur ursprünglichen Route mit einer hilfreichen roten Linie namens „Way Back™“ auf.

(Im Gegensatz zu Google, Apple Maps, Waze usw., die die Route ändern, um Sie nur ans Ende zu bringen)

*Sie können diese Ansicht auch verwenden, um zu entscheiden, wie Sie am besten selbst zur ursprünglichen Route zurückkehren ...*



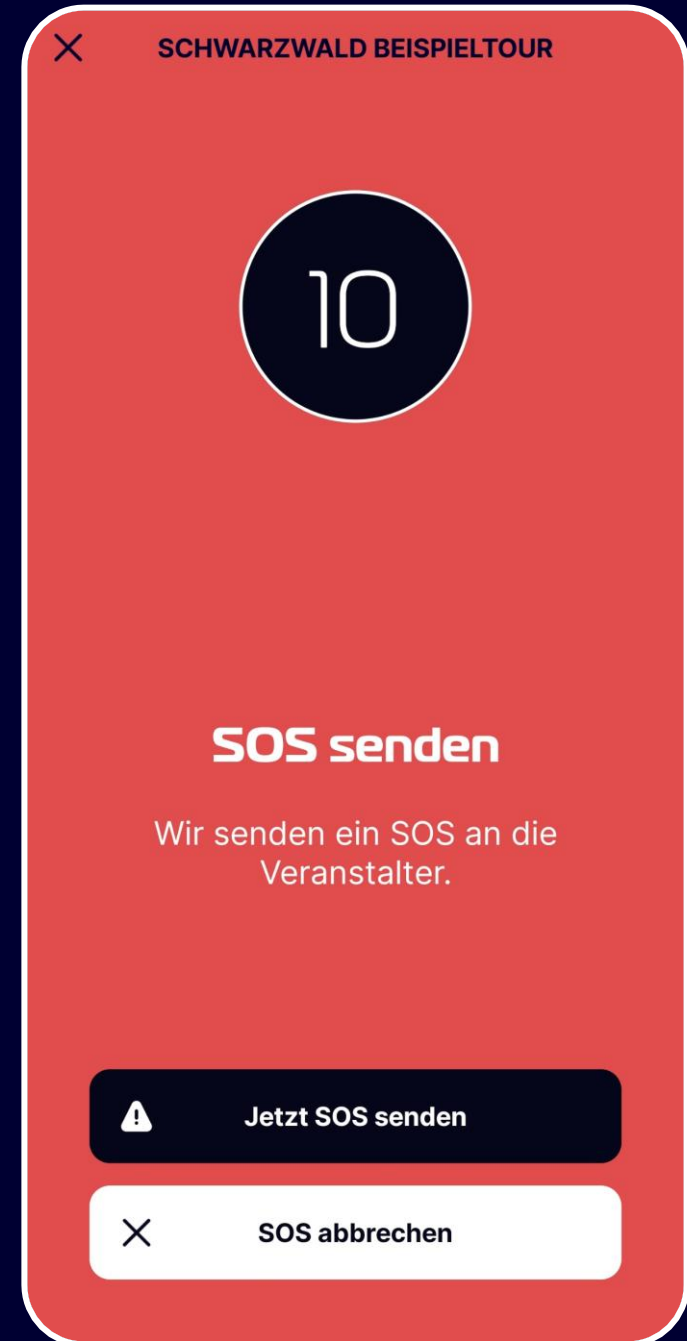


Driving event software

## SOS-Funktion

Wenn Sie dringend Hilfe von den Veranstaltern benötigen, wird durch Drücken der SOS-Taste ein 10-Sekunden-Countdown ausgelöst.

Wenn Sie ihn nicht abbrechen, wird das Veranstaltungsteam sofort benachrichtigt!

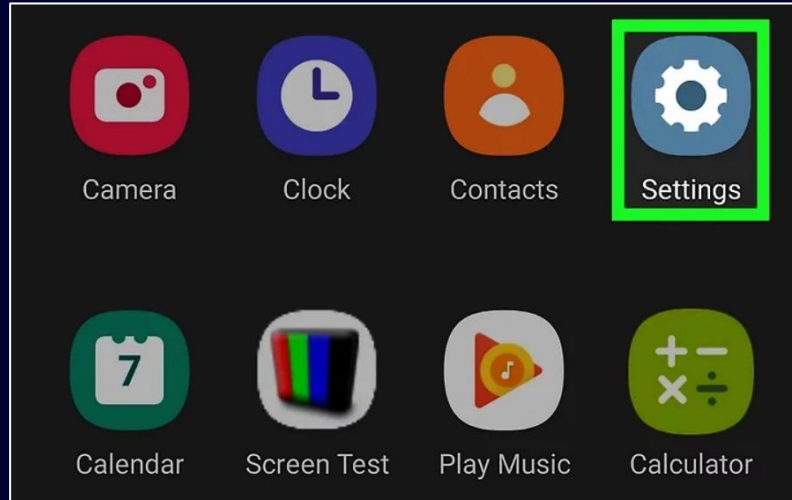


## Fehlerbehebung

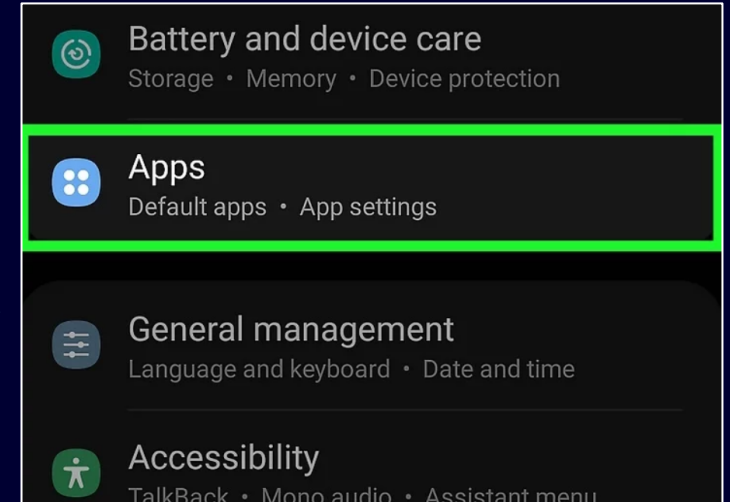
Bei allen Telefonen treten gelegentlich Softwareprobleme auf. Sollten Sie also ein Problem mit der Tourboss-App haben, schließen Sie sie einfach und starten Sie sie erneut.

Stellen Sie nur sicher, dass Sie die richtige etappe neu starten!!!

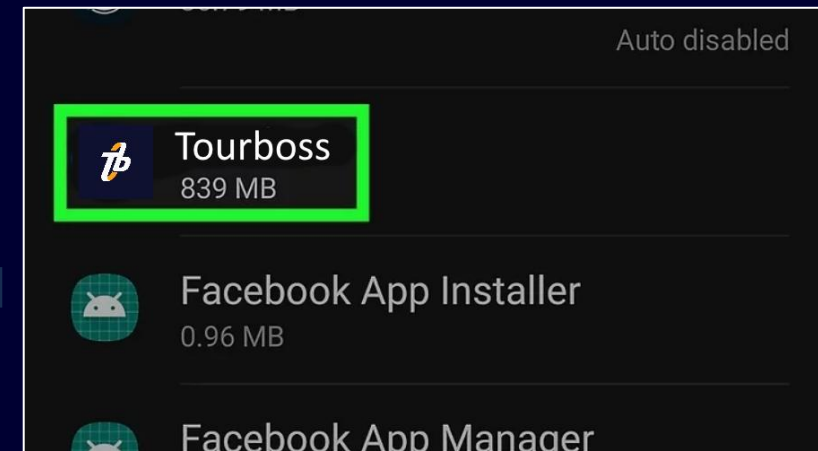
1.



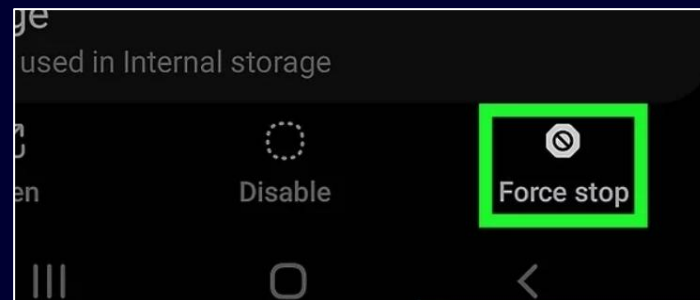
2.



3.




4.





Tourboss® sendet und empfängt ständig Daten und verbraucht daher schneller als normal Akkuleistung.

***Bitte schließen Sie Ihr Telefon während der gesamten Tour an eine Stromquelle an!***





**Vielen Dank!**

Besuchen Sie [www.tourboss.app](http://www.tourboss.app) für weitere Informationen und Updates

Steve Pizzati & Adrian Kinderis – Gründer, Tourboss